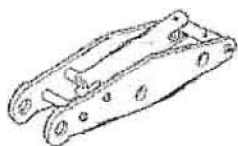
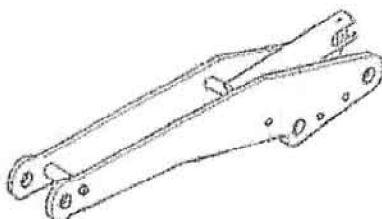


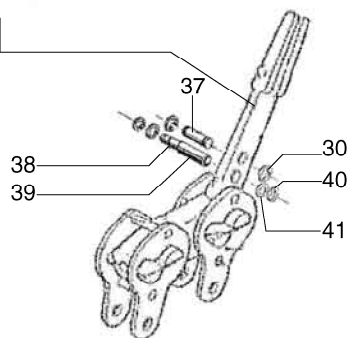
111



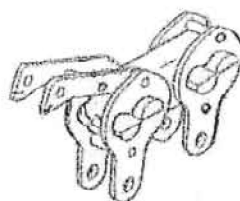
112



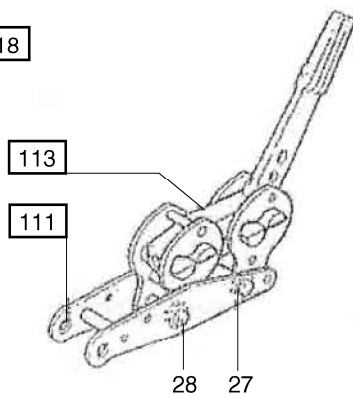
113



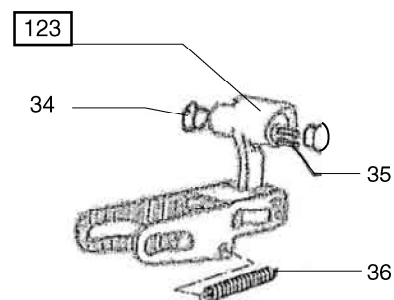
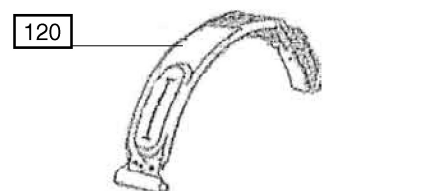
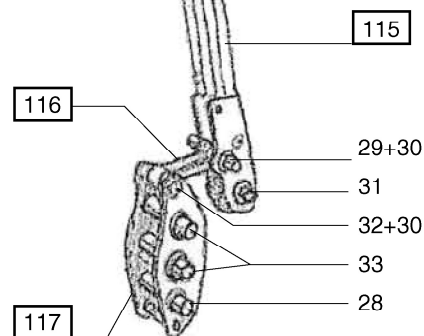
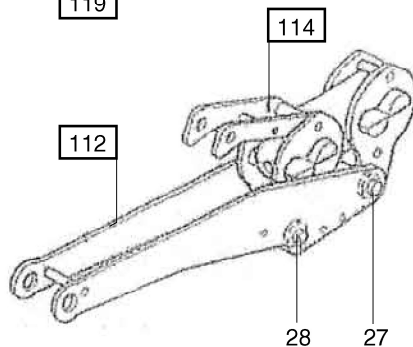
114



118



119



Pièces de rechange
Spare parts

Tirfor® T-532D

group:
ref.: 141335
rev. n°: 00
date: 03/2013
page: 2/2

N°	Description		Qté/ appareil Qty/Equipment	Code
1	Goupille-clips avec chaînette et patte d'attache	Locking pin with chain and pin	1	024667
2	Plaque d'instruction	Instruction plate	1	114875
3	Carter droit équipé	Right casing	1	024527
4	Levier de débrayage	Clutch actuating lever	2	042695
5	Vis courte M 8 x 16	Short screw M 8 x 16	1	088876
6	Vis longue M 8 x 80	Long screw M 8 x 80	2	36636-02
7	Rondelle 28 x 17 x 4	Washer 28 x 17 x 4	1	042455
8	Axe de verrou de débrayage	Clutch release axle	1	104915
10	Ressort de verrou	Clutch spring	1	104925
11	Bielle de guidage bloc amont	Guide plate for rear jaw block	2	042535
12	Renfort de carter	Casing strengthener	1	042385
13	Entrée de câble	Rope guide	1	042475
14	Etiquette grand modèle Tirfor	Tirfor large size plate	1	113475
17	Goupille cannelée 3 x 14	Grooved pin 3 x 14	2	007016
18	Carter gauche équipé	Left casing	1	024517
19	Ecrou de sécurité M8	Safety casing nut M8	11	040226
20	Entretoise équipée	Equipped spacer	1	024567
21	Plaque de marque	Name plate	1	114875
22	Broche d'amarage	Anchor pin	1	042465
23	Plaque d'arrêt avec rivets	Retaining plate with rivets	1	024677
24	Entretoise de renfort	Reinforcing spacer	1	042525
25	Entretoise	Spacer	3	042395
26	Embout de levier télescopique	Plug for telescopic handle	1	015966
27	Rondelle 28 x 17 x 4	Washer 28 x 17 x 4	8	042455
28	Axe de bielle et de vilebrequin	Pin for jaw actuating cam and crank	5	042325
29	Axe de commande levier marche avant	Pin forward operating lever	1	042635
30	Circlips Ext Ø 12 mm	Snap ring Ext Ø 12 mm	6	000576
31	Axe d'articulation levier marche avant	Upper pin for stroke lever	1	042335
32	Axe de bielle de commande marche avant	Pin for connecting link	1	042625
33	Axe long de vilebrequin	Long pin for crank	2	042315
34	Bouchon poignée de débrayage	Cap for clutch actuating lever	2	038056
35	Goupille de sécurité bronze Ø 6 x 39	Bronze safety shear pin Ø 6 x 39	3	041206
36	Ressort poignée de débrayage	Clutch actuating lever spring	2	039515
37	Axe de commande marche arrière	Reversing lever drive pin	1	042645
38	Axe de débrayage	Clutch pin	1	042615
39	Entretoise d'axe de débrayage	Clutch pin spacer	1	042605
40	Circlips Ext Ø 8 mm	Snap ring Ext Ø 8 mm	2	087976
41	Rondelle 8,4	Washer 8,4	2	015516
	Sous-ensemble carter complet, compr. : 1 carter droit (N° 3), 1 carter gauche (N° 18), 1 SE. visserie (code 024707), 1 goupille-clips (N°1) 1 broche d'amarage (N° 22), 1 plaque d'arrêt (N°23) 1 plaque d'instruction (N°2), 1 étiquette grand modèle Tirfor (N°14) et 1 plaque de marque (N° 21)	Sub assembly casing complete, inc.: 1 Right casing (N° 3), 1 Left casing (N° 18), 1 sub assembly set of screws (code 024707), 1 locking pin (N° 1) 1 anchor pin (N° 22), 1 retaining plate (N° 23), 1 instruction plate (N°2), 1 Tirfor large size plate (N°14) and 1 name plate (N° 21)	1	024717
	Ensemble visserie pour carter, compr. : 3 entretoises (N° 25), 1 entretoise équipée (N° 20), 2 vis longues (N° 6), 1 vis courte (N° 5), 11 écrous (N° 19) et 1 entretoise de renfort (N° 24)	Set of screws for casing, inc.: 3 spacers (N° 25), 1 equipped spacer (N° 20), 2 long screws (N° 6), 1 short screw (N° 5), 11 nuts (N° 19) and 1 Reinforcing spacer (N° 24)	1	024707
111	Sous-ensemble flasque aval complet	Sub assembly front jaw connecting plate	1	024557
112	Sous-ensemble flasque amont complet	Sub assembly rear jaw connecting plate	1	024547
113	Sous-ensemble mâchoire aval complet	Sub assembly front jaw	1	024587
114	Sous-ensemble mâchoire amont complet	Sub assembly rear jaw	1	024577
115	Levier de marche complet	Power stroke lever	1	024537
116	Sous-ensemble bielle de commande complet	Sub assembly connecting link	1	024697
117	Sous-ensemble vilebrequin complet	Sub assembly crank	1	024627
118	Sous-ensemble bloc aval complet, compr. : 1 SE. flasque aval complet (N° 111), 1 SE. mâchoire aval complet (N° 113), 2 axes (N° 28) et 4 rondelles (N° 27)	Sub assembly front jaw block, inc. : 1 sub assembly front jaw connecting plate (N° 111), 1 sub assembly front jaw (N° 113), 2 pins (N°28) and 4 washers (N° 27)	1	024617
119	Sous-ensemble bloc amont complet, compr. : 1 SE. flasque amont complet (N° 112), 1 SE. mâchoire amont complet (N° 114), 2 axes (N° 28) et 4 rondelles (N° 27)	Sub assembly rear jaw block, inc. : 1 sub assembly rear jaw connecting plate (N° 112), 1 sub assembly rear jaw (N° 114), 2 pins (N° 28) and 4 washers (N° 27)	1	024607
120	Sous-ensemble bavette de protection complet	Sub assembly rubber shield	1	024637
122	Levier télescopique complet	Telescopic operating handle	1	011348
123	Poignée de débrayage complet	Clutch actuating lever	1	024597